

## macOS向け筆順辞書取込み手順書(2019年版筆順用)

筆順フォントでは、文字の書き順を表現するため、元字(親字)と書き順を示す文字(エレメント)を収録しています。そのため、エレメントを効率よく入力するためにOS標準の辞書機能で使用出来る筆順エレメント表示用辞書を用意しています。本手順書では、辞書を登録する操作方法を説明いたします。

※本手順書は、macOS High Sierra(10.13)での操作を例に説明しています。

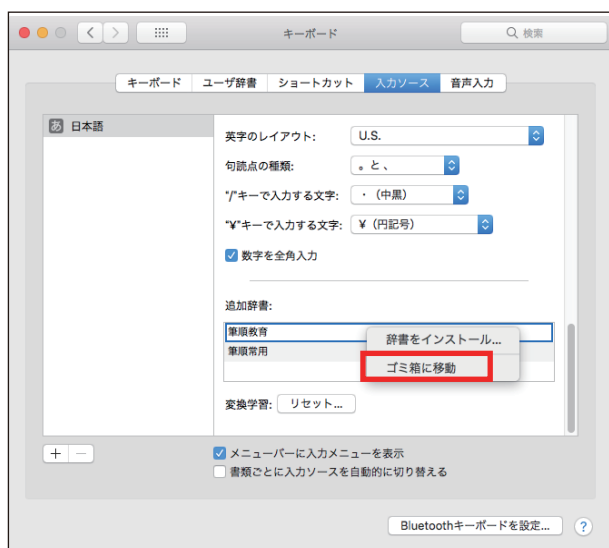
他のmacOSバージョンの場合、画面と操作内容が異なる場合がありますので、各OS提供元の情報を基にご対応ください。

### はじめに 旧筆順辞書の無効化 (旧筆順をご使用されていた方のみ)

#### ご注意

2019年版筆順フォントと旧筆順フォントは、異なる辞書を採用しているため、同時に有効にした場合、正しく表示されず、印刷事故につながる可能性があります。

2019年版筆順フォントを使用する場合には、以下の手順で旧辞書を無効化した上で新辞書をご登録ください。



1

「システム環境設定」を起動し、「キーボード」>「入力ソース」を選択。

2


画面右のスクロールバーを最下行までスライドし、「追加辞書：」の項目を表示。  
※次ページ以降のSTEP 2 (1~3項と同じ操作)

3

削除対象の辞書をマウス副ボタン(右クリック)>「ゴミ箱に移動」を選択し、削除する。

※旧筆順辞書を登録されていない場合は、次頁STEP1より操作ください。

## STEP 1 筆順辞書データ(2019年版筆順用)をご準備ください



2019年版筆順用辞書データを、  
<https://www.morisawa.co.jp/support/faq/155> より取得ください。

[辞書ファイル名]

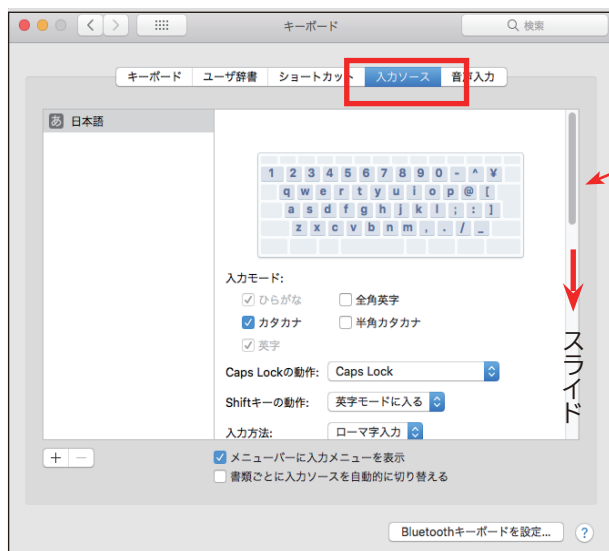
- ・Mac\_19\_Hitu\_Dictionary.txt 小学 1-6 年生で学習する文字の辞書データ
- ・Mac\_19\_Hitujyo\_Dictionary.txt 中学 1-3 年生で学習する文字の辞書データ

## STEP 2 辞書機能に筆順辞書を登録してください



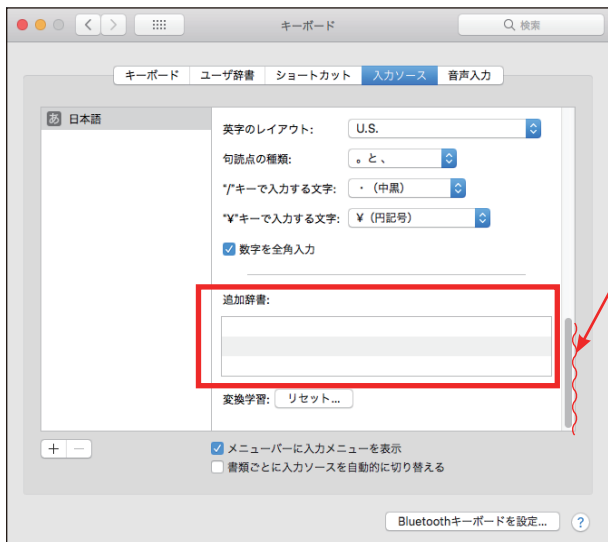
1

「システム環境設定」を起動し、「キーボード」を選択してください。



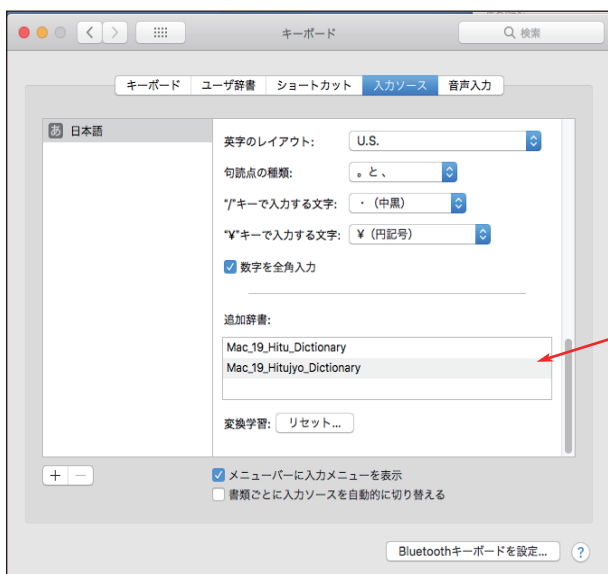
2

「キーボード」機能、「入力ソース」タブを選択してください。  
 右端のスクロールバーを最下行までスライドしてください。



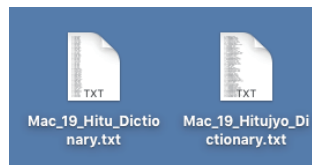
3

スクロールバーを最下行へ移動すると、「追加辞書:」の項目が表示されます。



4

辞書ファイルを「追加辞書」の枠内にドラッグしてください。

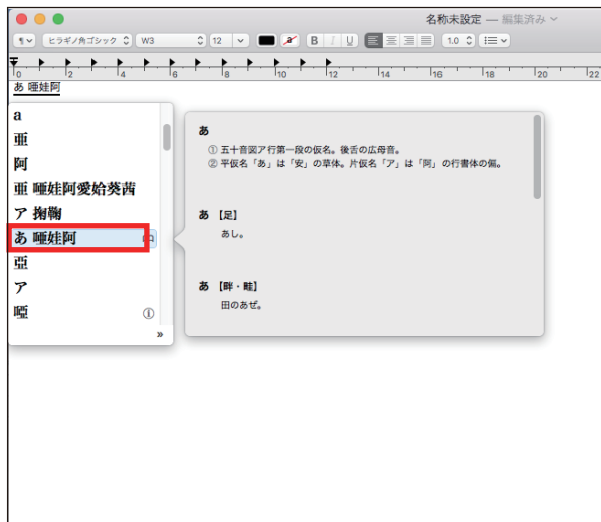


- Mac\_19\_Hitu\_Dictionary.txt
- Mac\_19\_Hitujyo\_Dictionary.txt

ドラッグする

登録完了と同時に辞書は有効となります。辞書を無効にする場合は、辞書を選択し、マウスの右ボタンクリックにて「ゴミ箱に移動」にて、削除ください。

## STEP 3 筆順フォントを実際に入力します



1

筆順辞書を有効化すると、漢字変換の候補に筆順用の項目が追加されます。

(例)「あ」の場合、「あ 啞娃阿」と変換されます。

上記をテキスト入力アプリケーション上で筆順書体を選択した状態で入力することにより、それぞれの文字のストロークが一画ずつ表示されます。

筆順フォントはストロークの表示方法で2種類用意されています。(筆順と筆順2)

## 【筆順教育】小学 1-6 年生で学習する文字

書き順を一画ずつ順番に表示するもの

あ ー ー の

・G-OTF 19筆順ICA Std R12/M12

一学参対応の教科書 ICA R/M で、かな・数字・小学 1-2 年生用の漢字を収録

・G-OTF 19筆順ICA Std R34/M34

一学参対応の教科書 ICA R/M で、小学 3-4 年生用の漢字を収録

・G-OTF 19筆順ICA Std R56/M56

一学参対応の教科書 ICA R/M で、小学 5-6 年生用の漢字を収録

書き順を一画ずつ順番に増して表示するもの

あ ー 十 あ

・G-OTF 19筆順2ICA Std R12/M12

一学参対応の教科書 ICA R/M で、かな・数字・小学 1-2 年生用の漢字を収録

・G-OTF 19筆順2ICA Std R34/M34

一学参対応の教科書 ICA R/M で、小学 3-4 年生用の漢字を収録

・G-OTF 19筆順2ICA Std R56/M56

一学参対応の教科書 ICA R/M で、小学 5-6 年生用の漢字を収録

## 【筆順常用】中学 1-3 年生で学習する文字

書き順を一画ずつ順番に表示するもの

亜 一 一 一 一

・G-OTF 19筆順常用ICA StdN R1/M1

一学参対応の教科書 ICA R/M で、改定常用漢字表を収録

・G-OTF 19筆順常用ICA StdN R2/M2

一学参対応の教科書 ICA R/M で、改定常用漢字表を収録

・G-OTF 19筆順常用ICA StdN R3/M3

一学参対応の教科書 ICA R/M で、改定常用漢字表を収録

書き順を一画ずつ順番に増して表示するもの

亜 一 一 一 一 一

・G-OTF 19筆順2常用ICA StdN R1/M1

一学参対応の教科書 ICA R/M で、改定常用漢字表を収録

・G-OTF 19筆順2常用ICA StdN R2/M2

一学参対応の教科書 ICA R/M で、改定常用漢字表を収録

・G-OTF 19筆順2常用ICA StdN R3/M3

一学参対応の教科書 ICA R/M で、改定常用漢字表を収録